


Torre dei Sabbioni, 2531 m

Droga normalna (ściana południowo-zachodnia)
Luigi Cesaletti, 1877



Charakter

Droga o oryginalnym przebiegu, który zawdzięcza kilku charakterystycznym trawersom półkami. Kamień milowy w historii alpinizmu.

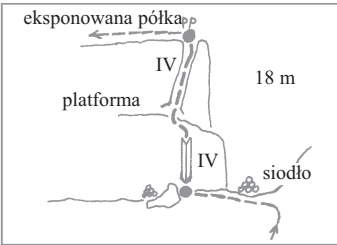
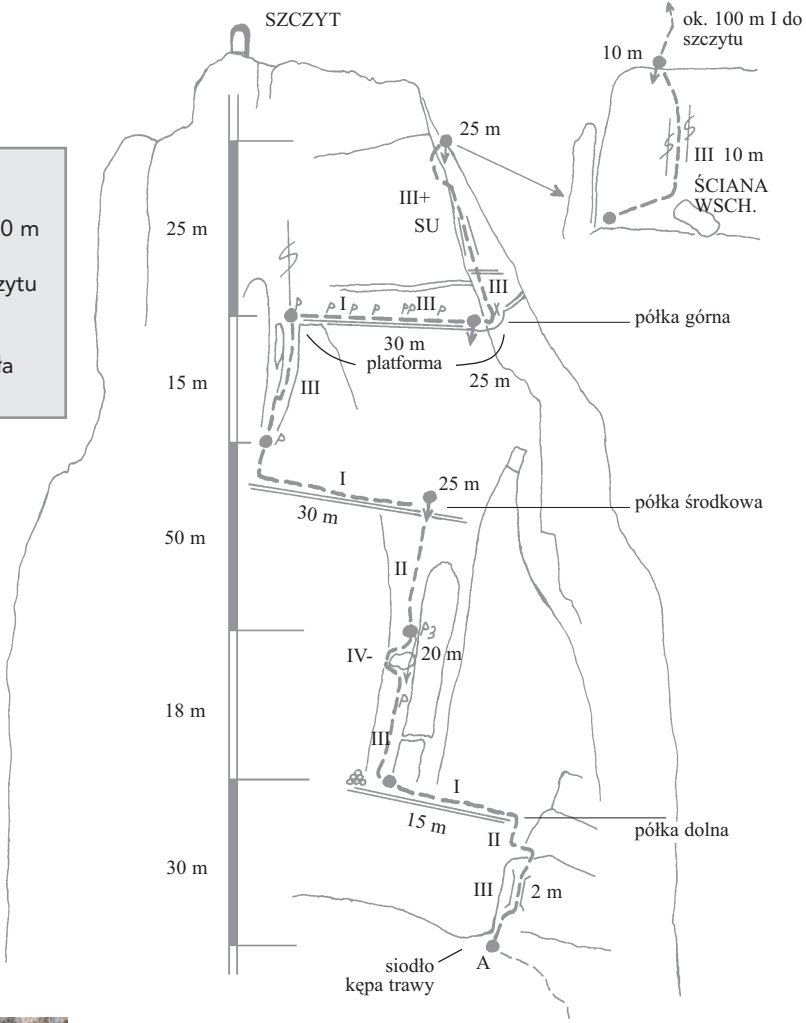
Podejście

Z miejscowości S. Vito di Cadore do schr. San Marco (1823 m), skąd szlakiem 226 do przeł. Grande (2255 m). Stąd w prawo 10 m w górę i ścieżką, ukośnie przez piargi, ku podstawie Torre dei Sabbioni. Ok. 70 m przed podstawą turni w górę czerwonego piarzystego żlebu po prawej, którym szybko do siodelka (teren z początku łatwy, potem 7 m III, 2 haki). Od siodelka w lewo jeden wyciąg IV- (patrz rys. w ramce) i długą eksponowaną półką (ok. 150 m, I-II) do siodelka startowego, **2h15**.

Zejsście

Tą samą drogą, pięć zjazdów (patrz rys.): 10 m, 25 m, 25 m, 25 m, 20 m, po czym pierwszym wyciągiem w dół (III) do siodelka startowego (ze szczytu **45 min**). Teraz schodzimy żlebem (wsch.) i okrążamy od lewej całą podstawę Torre dei Sabbioni, docierając do przeł. Grande i dalej do schr. San Marco, **2h30**.

Trudności:
 III, jedno miejsce IV-
Różnica wysokości: 120 m
Długość drogi:
 148 m + 100 m do szczytu
Ilość wyciągów: 7
Czas: 2h
Jakość skały: doskonała
Sprzęt: standardowy



wyciąg pod ścianę, od płd.

Charakterystyczna górna półka (Romano Boni)

Torre dei Sabbioni, 2531 m

Droga „Castiglioni” (ściana północno-zachodnia) i zacięcie Bonafedego–Menegusa (zachód)
E. Castiglioni i M. Artale, 1943 (pierwsze cztery wyciągi),
M. Bonafede i N. Menegus, prawdopodobnie lata 50.
(pozostała część drogi)



Trudności: VI- A0 (VI)
Różnica wysokości: 180 m
Długość drogi: 226 m
Ilość wyciągów: 7
Czas: 3-4h
Jakość skały: doskonała
Sprzęt:
standardowy + 2 friendly
nr 4 + komplet kości
+ kilka haków

Charakter

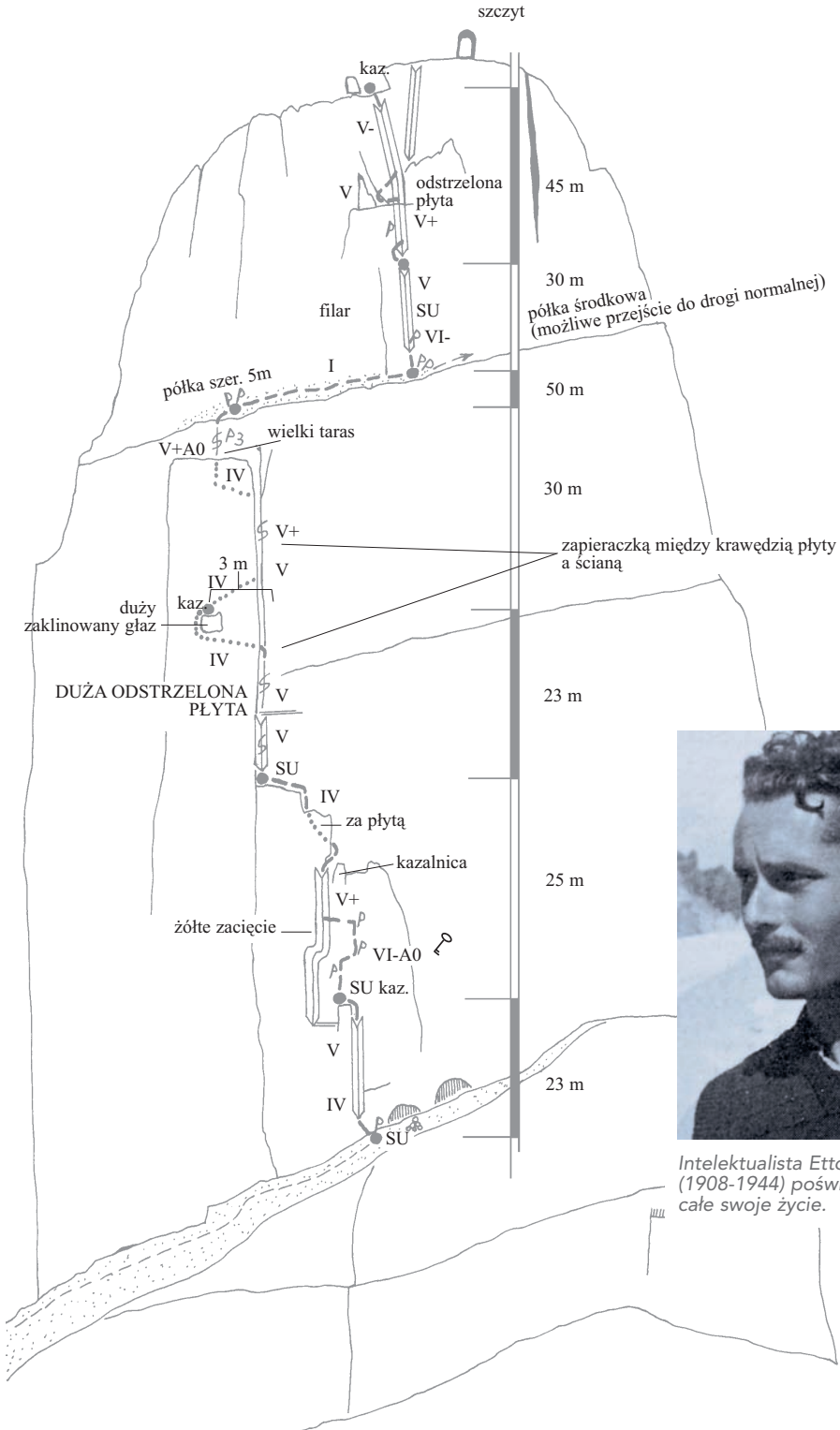
Spektakularna, śmiało wytyczona droga, zwłaszcza dwa wyciągi na wielkiej odstrzelonej płycie. Niezwykle lita i słabo urzeźbiona skała.

Podejście

Do przeł. Grande, jak do drogi nr 1. Stąd na przeciwną stronę góry, początkowo nieco w dół szlakiem 226, wkrótce w prawo na zanikającą ścieżkę. Nią pod płn. ścianę Torre dei Sabbioni. Podchodzimy piargami, po czym w prawo na wielką ukośną półkę, którą szybko do początku drogi, **1h45**.

Zejście

Patrzą droga nr 1.



Intelektualista Ettore Castiglioni (1908-1944) poświęcił wspinaniu całe swoje życie.